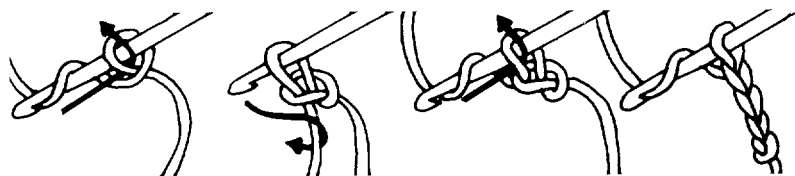


LES BASES DU CROCHET

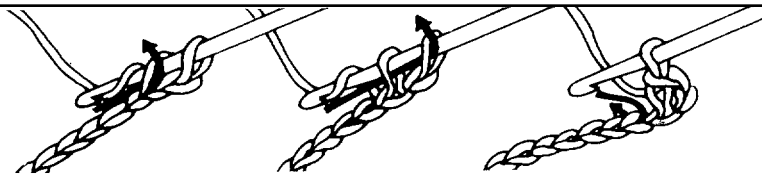
Chaînette (chaî) ou maille en l'air (m.l.)

Point de départ du crochet. Faire une boucle. Passer le crochet au travers de cette boucle. Faire 1 jeté. Passer ce dernier au travers de la boucle. Cont. ainsi pour obtenir le nombre de mailles désiré.



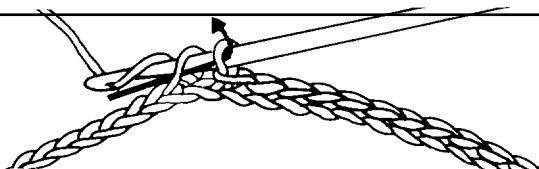
Maille serrée (m.s.)

Piquer le crochet, 1 jeté, le tirer, 1 jeté, le passer au travers des 2 boucles du crochet.



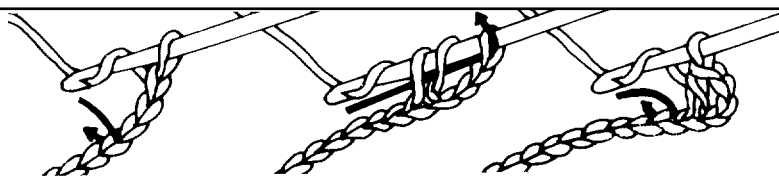
Maille coulée (m.c.)

Piquer le crochet, 1 jeté, le passer au travers de la m. du crochet.




Demi-bride (d.b.)

1 jeté, piquer le crochet, 1 jeté, tirer 1 boucle, 1 jeté, le passer au travers des 3 boucles du crochet.




Bride (b.)

1 jeté, piquer le crochet, 1 jeté, tirer 1 boucle, 1 jeté, le passer au travers de 2 boucles du crochet, 1 jeté, le passer au travers des 2 dernières boucles du crochet.



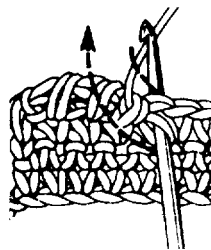
Double-bride (D.B.)

2 jetés, piquer le crochet, 1 jeté, tirer 1 boucle, 1 jeté, le passer au travers de 2 boucles, 1 jeté, le passer au travers de 2 boucles, 1 jeté, le passer au travers des 2 dernières boucles.



Point d'écrevisse

Commencer au bord gauche : *piquer le crochet dans la 1ère m., 1 jeté, tirer une boucle, 1 jeté, le passer au travers des 2 boucles du crochet *. Répéter de * à * en piquant le crochet dans la maille précédente.



Picots

1 m. s., *3 m.l., 1 maille coulée en piquant le crochet au centre de la m.s., 1 m.s. sur chacune des 2 m. suiv. *. Répéter de * à *.

